

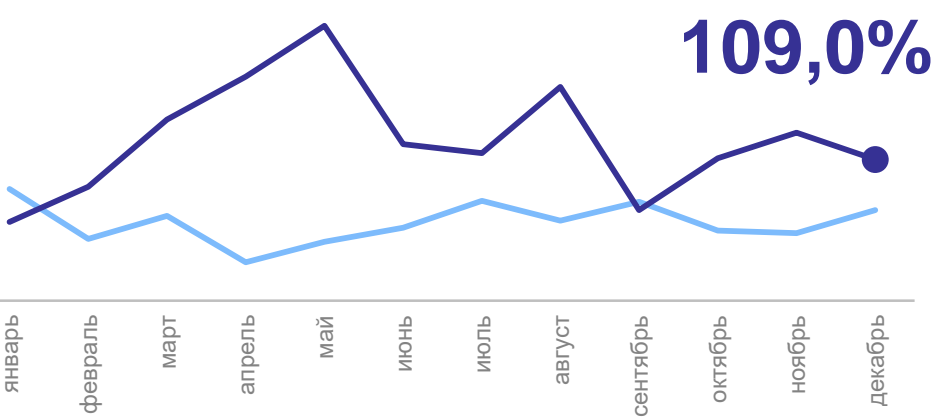
СОЦИАЛЬНО-ЭКОНОМИЧЕСКОЕ ПОЛОЖЕНИЕ ТВЕРСКОЙ ОБЛАСТИ

в 2023 году



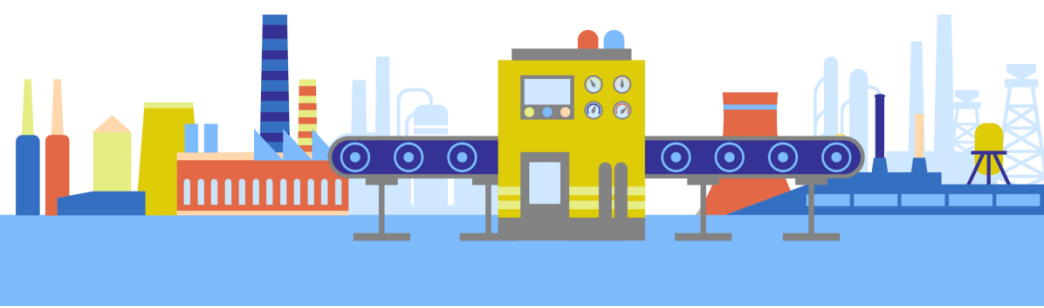
Индекс промышленного производства

к соответствующему месяцу
предыдущего года



2023 год
к 2022 году

Промышленное производство	112,1%
Добыча полезных ископаемых	143,3%
Обрабатывающие производства	116,4%
Обеспечение электрической энергией, газом и паром; кондиционирование воздуха	102,1%
Водоснабжение; водоотведение, организация сбора и утилизации отходов, деятельность по ликвидации загрязнений	93,8%



Объем работ, выполненных по виду деятельности «Строительство»

2023 год

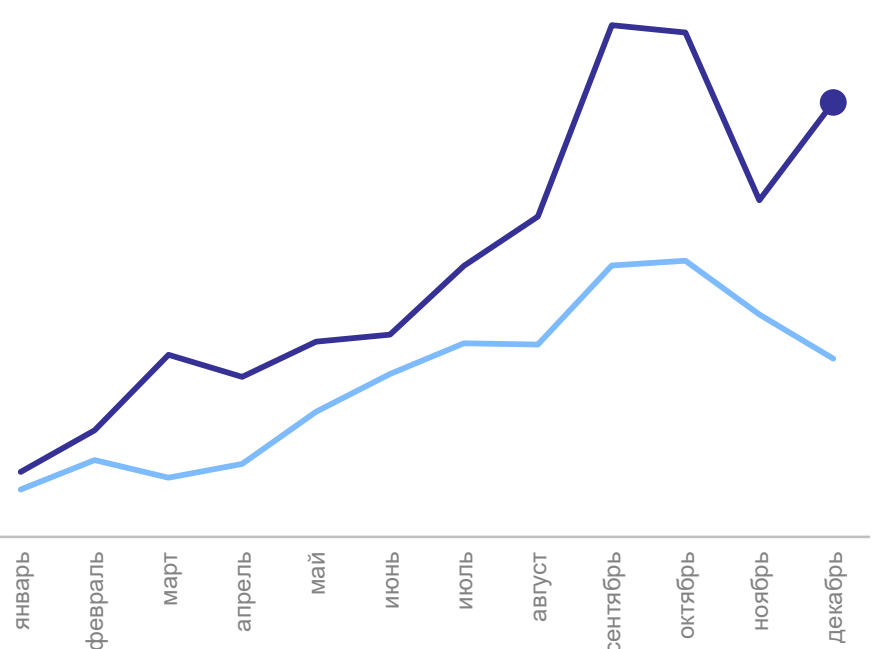
72 182,0 млн рублей

2023 год

к 2022 году
в сопоставимых ценах

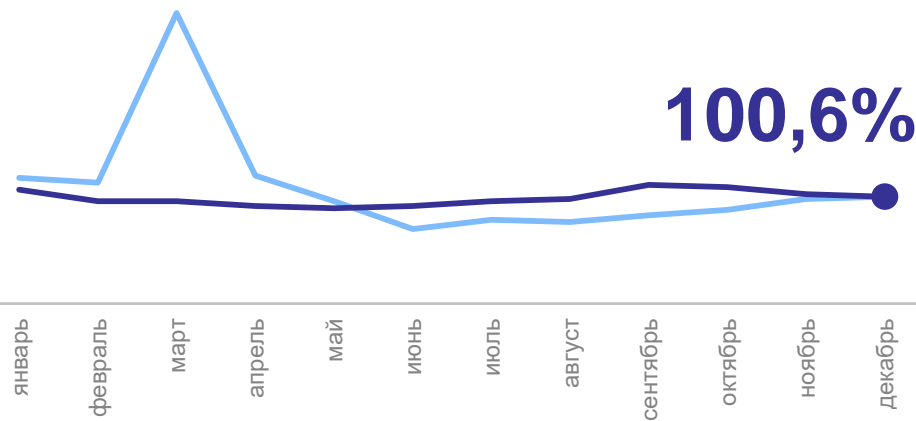
161,5%

9 532,0
млн рублей



Индекс потребительских цен

на конец месяца,
в % к предыдущему месяцу



Оборот розничной торговли

2023 год

352 312,7 млн рублей

2023 год

к 2022 году
в сопоставимых ценах

107,6%

Пищевыми продуктами

196 161,3 млн рублей
105,3%

Непродовольственными товарами

156 151,4 млн рублей
110,6%



Численность работающих

январь – ноябрь 2023 года

344 226 человек

январь – ноябрь 2023 года

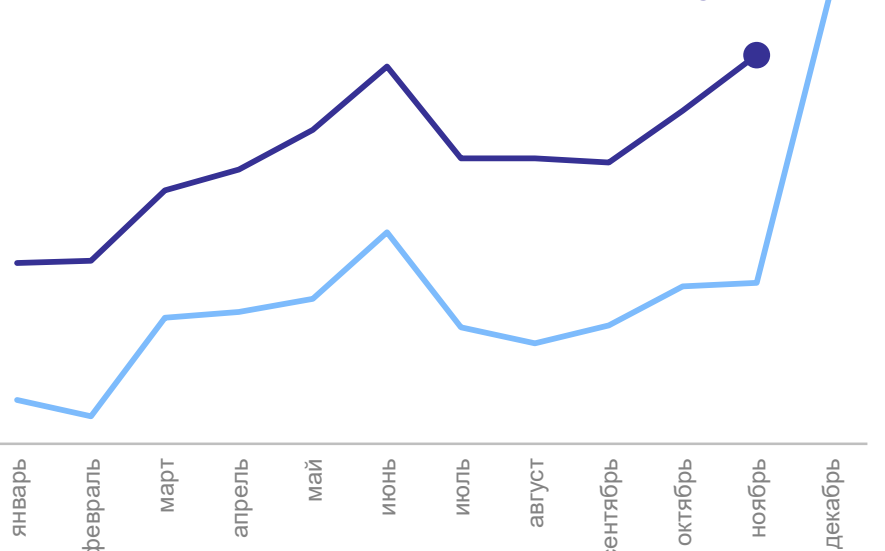
к январю – ноябрю 2022 года

98,7%



Среднемесячная заработная плата

55 804
рубля



— 2022 год — 2023 год